

Folder kolorystyczny

 | Cegły i płytki



VANDERSANDEN

RAZEM BUDUJEMY TO CO NAJLEPSZE

Odkryj niesamowity świat cegieł i płytek Vandersanden

Zbuduj z nami swoje marzenia

Vandersanden to czołowy producent cegieł i płytek ręcznie formowanych, który wyznacza trendy na rynku europejskim.

Jesteśmy rodzinną firmą z blisko 100-letnim doświadczeniem. Z małego przedsiębiorstwa rozwinęliśmy się w prężnie działającą firmę z 10 fabrykami w 3 krajach, dla której pasja i praca są tak samo ważne jak ludzie, którzy ją tworzą. Specjalizujemy się w produkcji cegieł i płytek ręcznie formowanych, wasserstrich oraz posiadających specjalną, postarzaną strukturę. Na przestrzeni ostatnich lat nasze materiały były wykorzystane w tysiącach różnego rodzaju inwestycji na całym świecie.

Trwałość jest słowem idealnie określającym zarówno nasze produkty jak i samą firmę. Wieloletnie doświadczenie oraz nieustanne doskonalenie technologii produkcji, pozwalają zachować najwyższą jakość produktów, a budynki z nich wykonane uczynić doskonałą inwestycją, zapewniającą wysoki standard, komfort i bezpieczeństwo na lata.

Mają Państwo pytania, potrzebują pomocy lub nietypowych rozwiązań? Nasz zespół jest do Państwa dyspozycji, dlatego w razie potrzeby prosimy o kontakt.

www.vandersanden.pl



Rudi Peeters,
CEO Vandersanden

305 Terra Cotta GS

Wyjątkowe pochodzenie

Sekret tkwi w... surowcu

Nasze fabryki cegieł i płytek ręcznie formowanych zlokalizowane są w Belgii i Holandii ze względu na surowiec, z którego są produkowane. Te wysokiej jakości ily polodowcowe występują głównie w tej części Europy. To jeden z głównych powodów, dla których miejscowości w tym regionie, pełne nowych i starych domów z elewacjami ceglany, są tak klimatyczne i uznawane za jedne z najpiękniejszych na świecie.



Ceramika

Ponadczasowe piękno

Cegła to jeden z najstarszych i najbardziej rozpowszechnionych materiałów. Poza walorami estetycznymi posiada wiele zalet, m.in. jest:

- produktem naturalnym, niczego nie imitującym
- przyjazna dla środowiska i użytkownika
- odporna na mróz i inne warunki atmosferyczne
- odporna na wpływ temperatury; nie zmienia rozmiarów i nie odkształca się
- wielokrotnego użytku,
- dostępna w wielu kolorach i formatach.

Rodzaje cegieł



Ręcznie formowana

Najbardziej znana i najczęściej stosowana ze wszystkich typów cegieł licowych. W dzisiejszych czasach określenie „ręcznie formowana”, jest tylko terminem umownym, gdyż pomimo zachowania wszystkich walorów i wyglądu proces produkcji został całkowicie zmechanizowany. Powierzchnia takich cegieł i płytek jest delikatnie pokryta specjalną piaskową posypką.



Wasserstrich

Nieodłącznym elementem procesu produkcji tych cegieł jest woda, która nadaje im charakterystyczną fakturę lica.



Klinkierowa

Cegły klinkierowe produkowane są w technologii ekstrudacji. Cegły tego typu mają zupełnie inny wygląd oraz charakter w porównaniu do cegieł ręcznie formowanych. Produkowane są również w innych formatach, z których podstawowym jest NF. Cegły klinkierowe występują jako cegły perforowane, szczelinowe i pełne. Tego typu cegły zdecydowanie rzadziej znajdują zastosowanie we wnętrzach.



Nostalgie

Opatentowany przez Vandersanden specjalny proces wytwarzania cegieł wyglądających na wiekowe, które z powodzeniem mogą służyć zarówno do renowacji budynków jak i do budowy lub wykańczania nowych, nadając im sentymentalnego charakteru.

125 Perla



38 Crème



124 Lima



152 Antro



43 Argentis



123 Rega



43 Argentis
Projekt: Wrzeszcz Architekci



124 Lima
Kurkowa Apartments w Szczecinie

75 Quartis



360 Rainbow Snowdust*



155 Vecto



4 Platina



361 Hubertus Snowdust*



152 A3 Bivio



* Ze względu na technologię produkcji kolekcji Rainbow i Snowdust, kolor płytek różni się od koloru cegieł.

8 Lindebloem



52 Toscane



58 Mistral



64 Corum



81 Ligure



147 Imperia



7 Geel Zilverzand



31 Kuststeen



302 Hubertus



28 Mosa



6 Rosé



79 Anicius



74 Sao Paulo



15 Azalea



304 Terra Cotta



29 Primula



17 Gala



63 Cayenne



3 Neo Magnolia



61 Affligem



2 Heidebloem



3 Neo Magnolia
Scena Cegielnia w Radzyminie



Płytki i narożniki ręcznie formowane powstają poprzez odcięcie lica od cegły, zachowując tym samym jej oryginalny wygląd i właściwości.

11 Terra Rood



86 Boston



27 Avondrood



95 Scala



18 Viola Light



99 Marron



86 Boston
Giant Office w Poznaniu



Karol Fiedor, CDF Architekci

“

Materiał, który przeżywa renesans (...) zawsze bliski mi przez moją miłość do pracy nad zabytkami, od wielu jednak lat zmienia się jej kolorystyka i kształt, przez co cegła stała się ponownie materiałem często stosowanym we współczesnych projektach, nadając im ciekawy detal oraz elegancję w odbiorze całości założeń.

”


565 Reno



13 Viola



Zobacz więcej



68 Safora



35 Salvia



33 Parma



18 Viola Light
Projekt: H2 Architekci

588 Irene



595 Louise



589 Ariane



594 Victoria



26 Alpenroos



312 Castello Rood



312 Castello Rood
Projekt: Rode Project

62 Sella



587 Alexia



23 Romance



311 Castello Oranje



24 Barok



25 Zinnia



587 Alexia
Projekt: TXMA

122 Brama



45 Lithium



330 A1 Nevado Dark



71 Cortona



73 Leto



330 Nevado Light



72 Treviso



9 Java



97 Robusta



330 Nevado Light

“

W budynkach, które projektujemy, staramy się używać materiałów, które są autentyczne. Cegła - ona sama się broni, jest naturalna, w skali naszej ręki, każda podobna do innej, a mimo to niepowtarzalna.

”



Piotr Bujnowski, Bujnowski Architekci

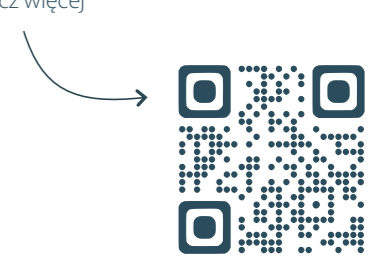
66 Acera



55 Livorno



Zobacz więcej



1 Zwart Mangaan



586 Saumur



533 Morvan



45 Lithium
Przedszkole w Łochowie

Nostalgie

Opracowany przez Vandersanden specjalny proces produkcji, pozwolił uzyskać cegły wyglądające na wiekowe, które z powrotem mogą służyć zarówno do renowacji budynków, jak i do budowy lub wykańczania nowych, nadając im sentymentalnego charakteru.



80 Oud Leie



101 Oud Blanckaert



20 Oude Kuststeen



107 Cronus Antiek



103 Oud Kapelle



102 Oud Halewijn



60 Oud Brabant
Port Praski w Warszawie



“ W naszych projektach podejmowane decyzje wynikają zawsze z relacji tradycji i kultury stosowanego materiału oraz konkretnej lokalizacji. Produkty Vandersanden odzwierciedlają rzemiosło najwyższej klasy i idealnie pasują do architektury projektowanych w Porcie Praskim budynków.”

Maciej Kuryłowicz, MK-Architekci Sp. z o.o.

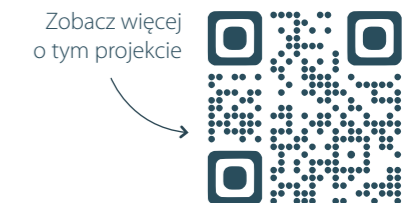


70 Oud Herve
Projekt: Sławomir Rosolski

90 Oud Warande



60 Oud Brabant



70 Oud Herve



913 Ameland Antiek



40 Oud Maasland



Wasserstrich

Nieodłącznym elementem procesu produkcji tych cegieł jest woda, która nadaje im charakterystyczną fakturę lica.



516 Flemming WS



523 Exelsa WS



503 Berit WS



515 Herring WS




513 Billund WS



501 Hagen WS



327 Lagos WS



Cegły ekstrudowane


Nowością w naszej ofercie są cegły produkowane w technologii ekstrudacji. Cegły takie produkujemy w naszych dwóch nowych zakładach, jeden w Holandii oraz drugi w Niemczech w Oberlausitz - 25 km za Polską granicą. Cegły tego typu mają zupełnie inny wygląd oraz charakter niż cegły ręcznie formowane, są też produkowane w innych formatach, z których podstawowym jest NF. Cegły klinkierowe występują jako cegły perforowane, szczelinowe i pełne.



450 Weimar



452 Buchholz



453 Narsdorf



451 Goslar




454 Halle



406 Warschau



461 Greifswald




455 Cottbus




405 Breslau




459 Brandenburg




456 Schwarzburg




460 Torgau



458 Chemnitz



457 Potsdam



403 Brillant Zwart Impression



401 Amsterdam Impression



404 Vienna Impression



402 Praag Impression




Seria Impression

To unikatowa kolekcja cegieł klinkierowych o nieregularnych, strukturyzowanych powierzchniach, które delikatnie mienią się w słońcu, zdecydowanie wyróżniając zbudowane z nich domy. Seria Impression najczęściej stosowana jest na domach o nowoczesnej, modernistycznej architekturze z płaskimi dachami.



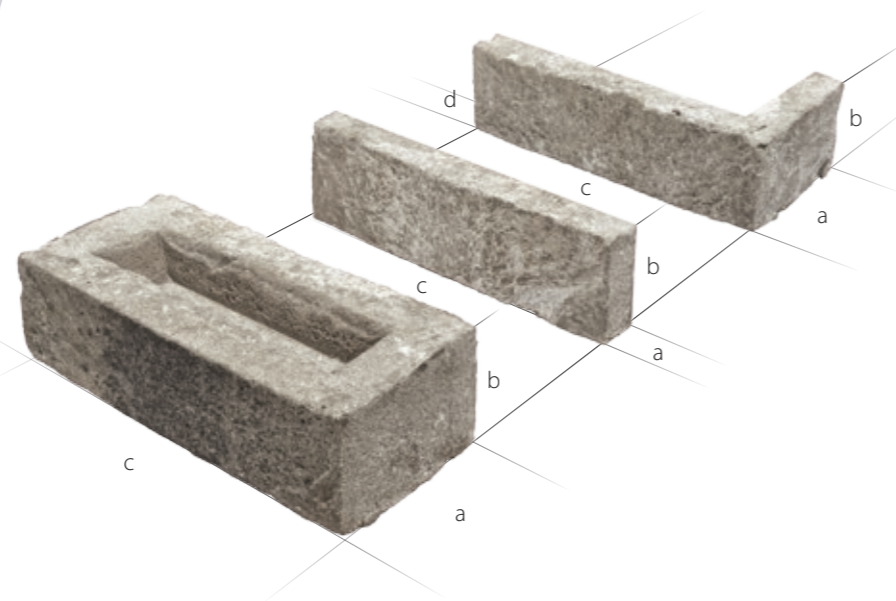
452 Buchholz
Ambasada Kanady w Budapeszcie





Formaty Cegiel ręcznie formowanych

W każdym kolorze dostępne są zarówno cegły, płytki, jak i narożniki. W zależności od koloru, cegły i płytki mogą występować w różnych formatach. Podstawowym formatem w większości kolorów, który jednocześnie utrzymywany jest na stanach magazynowych, jest format DF. Wymiary formatów cegieł i płytek podawane są tylko orientacyjnie, gdyż różnią się między kolorami i partiami tego samego koloru.



Dostępne formaty:

Format	Cegła (wymiary w mm)			Płytki (wymiary w mm)			Narożnik (wymiary w mm)				*liczba sztuk na m ²
	a	b	c	a	b	c	a	b	c	d	
M50	90	50	190	20	50	190	90	50	190	20	± 83
WF	100	50	210	20	50	210	100	50	210	20	± 72
WF-S	70	50	210	20	50	210	70	50	210	20	± 72
DF	100	65	210	20	65	210	100	65	210	20	± 58
NF	115	70	240	20	70	240	115	70	240	20	± 48
HF	90	41	228	20	41	228	90	41	228	20	± 83
LF40-S	70	40	240	20	40	240	70	40	240	20	± 76

*Orientacyjne zapotrzebowanie szt./m² przy fudze 12 mm

Formaty Cegiel klinkierowych

Format	Cegła (wymiary w mm)		
	a	b	c
WF	100	50	210
NF	115	71	240
RF	120	65	250
BDF	115	52	240
2DF	115	113	240
XL45	65	45	290




Efekt fugi

Na ostateczny wygląd ściany z płytek ma wpływ kilka elementów: kolor płytki, struktura lica, format, wiązanie, łączenie z innymi materiałami, rodzaj i szerokość fugi oraz kolor fugi.

W przypadku murowania klasycznego, fuga stanowi ok. 10-20% całej powierzchni i jest jednym z ważniejszych czynników determinujących jej końcowy wygląd. W związku z tym, wybór odpowiedniego koloru jest kwestią niezwykle istotną i powinien zostać dobrze przemyślany. Od niego bowiem zależy, czy fuga będzie ciekawym elementem dopełniającym, czy też całkowicie zaburzy efekt końcowy. W zależności od barwy cegły, fuga może pełnić kilka zadań. Na naszej stronie internetowej każdy kolor prezentowany jest w konfiguracji z różnymi kolorami fugi.

- Szary jest kolorem najbardziej neutralnym i tym samym najbardziej powszechnym.
- Połączenia czarne cieszą się coraz większą popularnością. Bardzo ciemna fuga uwydatnia cegły nadając im trójwymiarowości.
- Biały podkreśla granicę, odcinając wyraźnie cegły od fugi, jednocześnie odświeża i wzmacnia kolor cegły.
- Fuga w kolorze cegły zmniejsza kontrast między nimi do minimum, tworząc jednolitą powierzchnię.
- Cegły bezfugowe ZERO® tworzą efekt niezakłóconej, nowoczesnej fasady.



Kolory na zamówienie

Mimo iż w standardowej ofercie posiadamy ponad 100 kolorów ciągle pracujemy nad nowymi chcąc zaspokoić potrzeby i oczekiwania naszych klientów. Posiadamy również kolory inwestycyjne, które są dostępne jedynie przy zamówieniu większej ilości. Zachęcamy do kontaktu z naszymi przedstawicielami.



332 Alaska WS

350 Rainbow White



351 Rainbow Silver



124 A2 Quito



325 Garda WS



332 Alaska WS



45 B3 Gabriel



329 Akita



334 Lupus



328 Alu



362 Rainbow Greydust



562 A3 Gauss WS



562 A1 Pascal WS



562 A2 Kelvin WS



562 Celsius WS



572 Freud WS



504 Freya WS



540 Cabral WS



540 A3 Hillary WS



540 A1 Hudson WS



540 A6 Magellan WS



540 A4 Amundsen WS



540 A5 Gerlache WS



540 A2 Bering WS



103 A1 Oud Belfort



322 Sintra WS



310 Castello Geel



572 A1 Pavlov WS



538 A3 Galenus WS



10 A2 Orea



538 A5 Stensen WS



575 A1 Kepler WS



575 A2 Hubble WS



538 A6 Lister WS



572 A3 Maslow WS



575 A3 Kopernikus WS



572 A2 Jung WS



538 A7 Drebbel WS



126 Floria



538 A4 Mendel WS



575 Galilei WS



538 Hoffman WS



511 Aalborg WS



221 B0 Becton Red



538 A1 Röntgen WS



27 A4 Wickford



538 A2 Vesalius WS



24 A7 Maltings



599 Prado



127 Omega



56 Liora



96 Brabant



510 Torben WS



59 Milano



511 Aalborg WS

19 Sepia



47 Salvia Gesinteld



76 Carbon



309 Carmine GS



315 A1 Purple GS



535 Medoc WS



316 Autumn



96 A5 Nubia



27 A6 Camberley



319 Cambio



335 Atlas WS



321 Umber



535 Medoc WS

544 Edison WS



544 A2 A2 Gramme WS



544 A1 Volta WS



544 A3 Watson WS



545 A1 Braille WS



545 A2 Gutenberg WS



545 Hertz WS



533 A6 Morvan WS





Generator tekstur

Zapraszamy do korzystania z generatora tekstur, który znajdziecie na naszej stronie internetowej. Dzięki niemu można stworzyć unikalną teksturę cegły, dostosowaną do indywidualnych potrzeb i preferencji.

Generator umożliwia wybór rozmiaru cegły, koloru fugi oraz rodzaju wiązania. Ponadto, możliwe jest również mieszanie kolorów, co pozwala uzyskać ciekawe efekty wizualne.

Dzięki naszemu generatorowi, każdy może w łatwy sposób zaprojektować teksturę cegły, która najlepiej odpowiada jego projektowi architektonicznemu.

Zachęcamy do korzystania z naszego generatora tekstur oraz do kontaktu z nami w przypadku pytań lub wątpliwości. Nasz zespół z przyjemnością udzieli pomocy i doradztwa.

1. Wybierz jeden lub więcej kolorów

Możesz wybrać jeden lub kilka kolorów, dowolnie zmieniając procentową zawartość każdego z nich w swojej mieszance

2. Ustal format

Jeśli wybrane kolory dostępne są w różnych formatach, możesz wybrać jeden z nich.

3. Dobierz wiązanie


W generatorze dostępne są 4 najpopularniejsze wiązania. Wybierz to, które najlepiej pasuje do Twojego projektu.

4. Dopasuj grubość oraz kolor fugi

Tutaj możesz poeksperymentować z grubością fugi (pionowej i poziomej osobno) oraz dobrać najlepiej pasujący kolor.

5. Gotowe!

Teraz wystarczy, że podasz swoje dane, a utworzona przez Ciebie tekstura przyjdzie na Twój adres e-mail.



Bricktool

Bricktool to narzędzie, które umożliwia tworzenie własnych elewacji lub ścian we wnętrzach w sposób wyjątkowo prosty. W procesie wyboru odpowiedniego koloru, kluczową rolę odgrywają zarówno barwa cegły, jak i odcień fugi. Dzięki zastosowaniu tej aplikacji, masz możliwość eksperymentowania z różnorodnymi połączeniami kolorystycznymi, co z pewnością ułatwi ci wybór tej idealnej kombinacji.

Na stronie dostępny jest również film instruktażowy, który krok po kroku prezentuje, jak korzystać z narzędzia Bricktool

Zeskanuj kod QR i przekonaj się jakie to proste!

Zeskanuj i wypróbuj!



Zeskanuj i wypróbuj!



-  **Naturalne i trwałe kolory**
-  **100% ceramika**
-  **Szeroka gama kolorów i formatów**
-  **Ponadczasowość**
-  **Bezpieczeństwo**
-  **Najwyższa wytrzymałość**
-  **Odporność na kwasy**

Bruki klinkierowe

Trwałość i ponadczasowy charakter

Bruki ceramiczne stanowią całkowicie naturalny i bardzo trwały materiał nawierzchniowy, będący gustownym i eleganckim dopełnieniem tarasów, podjazdów, chodników, placów, ogrodów i innych terenów zielonych.

Niezwykle szeroka gama kolorystyczna naszej oferty, pozwala na realizację nawet najbardziej finezyjnych koncepcji oraz idealne dopasowanie ich do klimatu i otoczenia domu. Bruki w odcieniach szarości i czerni doskonale sprawdzą się w przypadku projektów o nowoczesnej bryle, a dla domów tradycyjnych przygotowaliśmy unikatową kolekcję o specjalnie postarzonej strukturze.



Bruk klinkierowy formback



Bruk klinkierowy ekstrudowany

Dwie technologie produkcji

W Vandersanden produkujemy cegłę brukową w dwóch technologiach.

Jedną z nich jest cegła brukowa ręcznie formowana tzw. formback. Cegłę kształtuje się w specjalnych formach zanim trafi do pieca, gdzie zostanie wysuszona i wypalona. W procesie tym można stosować dodatkową warstwę piasku, która matowi powierzchnię i pozostawia na niej ciekawą fakturę.

Drugim rodzajem jest cegła brukowa ekstrudowana - klinkierowa. Odpowiedni kształt nadaje jej prasa próżniowa. Wytłoczone w niej pasy gliny są później cięte na odpowiednie kawałki. Jest to najbardziej znany i rozpowszechniony rodzaj bruku ceramicznego w Polsce.

Zeskanuj by dowiedzieć się więcej i zobaczyć pełną ofertę!



Uwagi

Cegły ręcznie formowane są w pełni naturalnym produktem, który znany i stosowany jest od tysięcy lat. Wysoka jakość i trwałość oraz piękno ceglanej elewacji sprawiają, iż moda na nie nigdy nie przemija. Jednakże, aby w pełni cieszyć się jej pięknem musi być ona należycie wykonana. Poniżej przedstawiamy kilka podstawowych zasad prawidłowego postępowania z ceglami/płytkami ręcznie formowanymi:

- Należy zamawiać jednocześnie całą potrzebną ilość, aby otrzymać produkt z jednej partii. Cegły/płytki między partiami mogą się nieznacznie różnić. Po otrzymaniu produktów należy zachować wszystkie karty produktowe znajdujące się na paletach.
- Cegły/płytki ręcznie formowane są produktem naturalnym produkowanym w partiach/seriach i ich kolorystyka może różnić się nie tylko od zdjęć w katalogu czy na stronie www, ale również od ekspozycji w punktach sprzedaży.
- Cegły/płytki należy składować w odpowiednich warunkach, zabezpieczając je przed zabrudzeniem i zawilgoceniem.
- Podczas murowania należy mieszać cegły z różnych palet, a płytki z różnych opakowań.
- Do murowania i fugowania należy używać chemii przeznaczonej do cegieł/płytek ręcznie formowanych i postępować zgodnie z zaleceniami producenta.
- Murowanie powinno odbywać się w sprzyjających warunkach atmosferycznych.
- Przy murowaniu/fugowaniu należy uważać, aby nie zabrudzić cegieł/płytek.
- Świeżo wymurowana ściana powinna być zabezpieczona przed deszczem i zbyt szybkim wysychaniem zaprawy, jednocześnie wilgoć musi mieć możliwość odparowania.

Z uwagi na naturalny charakter produktu oraz technikę druku, rzeczywisty kolor cegieł/płytek może różnić się od tych prezentowanych na zdjęciach. Różnice takie mogą występować również między różnymi partiami tego samego koloru.



Sposób pakowania

Cegły pakowane są na paletach, ilość sztuk na palecie uzależniona jest od formatu cegieł i zakładu produkcyjnego, z którego pochodzą.

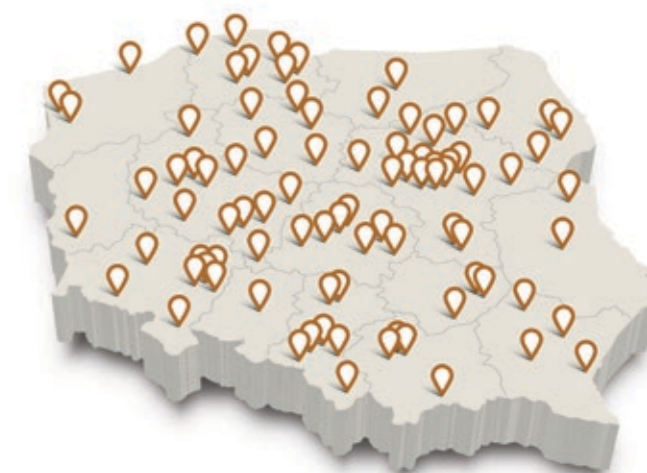
Płytki pakowane są w drewniane skrzynki po 1 m². Na palecie mieści się 30 m².

Dystrybucja

Nasze produkty można znaleźć w dobrych hurtowniach i salonach na terenie całej Polski. Zakup u naszych autoryzowanych partnerów, gwarantuje najwyższą jakość i oryginalność wyrobu oraz obsługę przed i po sprzedażową.

Ze względu na charakter produktu nie prowadzimy sprzedaży internetowej i zachęcamy do kontaktu z autoryzowanymi dystrybutorami.

Dane dystrybutorów można uzyskać pod adresem www.vandersanden.com/pl-pl/dystrybutorzy



Vandersanden
Riemsterweg 300
B-3740 Bilzen (Spouwen) Belgia

info@vandersanden.pl

www.vandersanden.pl



VANDERSANDEN

RAZEM BUDUJEMY TO CO NAJLEPSZE